



Commission Paritaire Locale des Pharmaciens

2 mars 2021

Ordre du jour

- Désignation Président et Vice Président
 - Approbation du relevé de décisions du 15 septembre 2020
 - Examen des statistiques de dépenses arrêtées au 30 novembre 2020
 - Actualités conventionnelles et règlementaires
 - Accompagnement pharmaceutique avenant 21
 - Mesures dérogatoires
 - Contrôle national: retour sur les anomalies détectées
 - Vaccination anti grippale
 - Actualités locales
 - Vaccination: points
 - Suivi isolement IDEL
 - Suivi MAD
 - Numérique: DMP/MSS/ADRi
 - Questions diverses
 - Qualité de la facturation
-

Statistiques de dépenses

Commission départementale des pharmaciens - TERRITOIRE DE BELFORT

Source SNDS AMOS le 15/02/2021

Période de remboursement du 01/01/2020 au 30/11/2020

Montants présentés en base de remboursement

Prestations	Régime général		MSA		RSI		AUTRES		TOTAL TERRITOIRE DE BELFORT		Région (PCAP)	France (PCAP)	
	Montant	PCAP	Montant	PCAP	Montant	PCAP	Montant	PCAP	Montant	PCAP			
MEDICAMENT	Médicaments classiques	36 220 962	-0,2%	601 913	1,9%	128 003	-93,4%	2 042 146	NS	38 993 024	-2,0%	-4,1%	-4,9%
	Médicaments divers	12 320 832	23,1%	3 838	25,2%	442	-95,8%	112 357	9,2%	12 437 469	22,9%	25,1%	22,2%
Total MEDICAMENT		48 541 793	4,9%	605 751	2,0%	128 445	-93,4%	2 154 503	99,3%	51 430 493	3,0%	1,5%	0,8%
LPP	Appareils matériels de traitements	4 297 532	2,2%	66 947	-9,8%	9 631	-93,8%	75 100	-6,9%	4 449 210	-1,5%	0,1%	1,0%
	Articles de pansements	1 650 156	12,0%	37 545	-18,2%	5 541	-90,3%	29 461	16,8%	1 722 703	7,6%	0,2%	-1,1%
	Autres frais LPP	16 774	-30,6%	1	-96,9%		NS	494	1,1%	17 269	-31,7%	-11,1%	-6,0%
	Orthèses	1 170 704	-7,5%	16 253	-4,4%	3 094	-94,7%	22 860	9,3%	1 212 911	-10,9%	-10,9%	-11,1%
Total LPP		7 135 165	2,4%	120 745	-11,9%	18 266	-93,3%	127 915	0,5%	7 402 092	-1,4%	-1,9%	-1,7%
AUTRES	Autres rémunérations	141 170	4,1%							141 170	4,1%	-1,4%	-1,2%
	ROSP	333 077	-16,0%				NS			333 077	-16,0%	-22,0%	-20,3%
Total AUTRES		474 247	-10,9%				-100,0%			474 247	-10,9%	-14,6%	-14,5%
TOTAL		56 151 205	4,4%	726 497	-0,6%	146 711	-93,4%	2 282 418	88,9%	59 306 832	2,3%	0,9%	0,4%

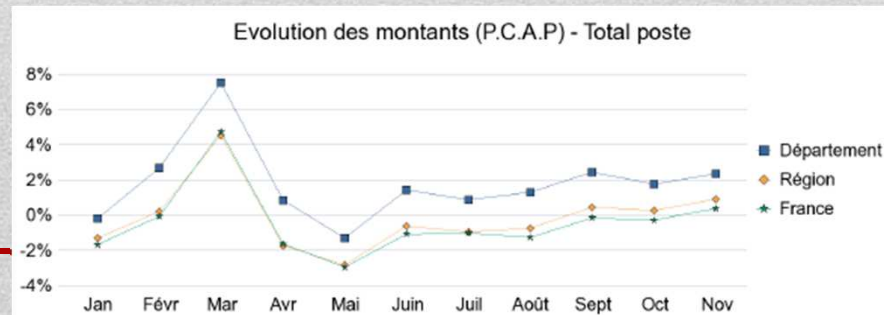
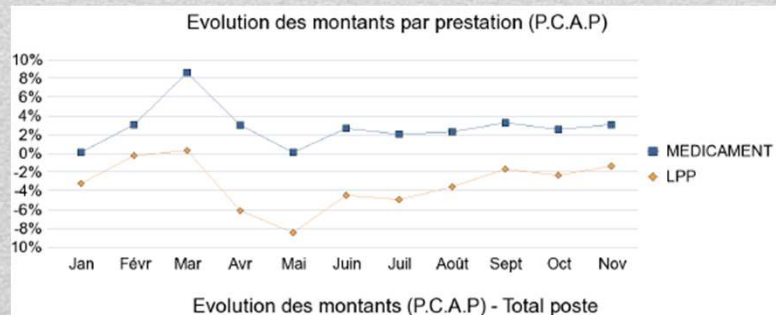
- Médicaments Classiques : PH1, PH2, PH4, PH7, etc...

- Médicaments Divers : médicaments d'exception, vaccin anti-grippe, ROR, hormones croissance, antirétroviraux, etc...

- Appareils Matériels de Traitement : assistance respiratoire, oxygénothérapie, matériel traitement à domicile, etc...

- Autres Frais LPP : optique, surdit , proth se externe, v hicules pour handicap s physiques, etc...

- Autres r mun rations : facturation feuille de soins, aide outil de mise de   jour, r mun ration de garde etc...



Statistique de dépenses (1/2)

Poste MEDICAMENT

PRESTATIONS	DEPARTEMENT	Régime général		MSA		RSI		AUTRES		TOTAL	
		Montant	PCAP	Montant	PCAP	Montant	PCAP	Montant	PCAP	Montant	PCAP
Médicaments classiques	021 : COTE-D'OR	127 748 217	2,3%	12 331 124	3,5%	805 529	-92,4%	5 813 233	1,1%	146 698 103	-4,2%
	025 : DOUBS	134 400 711	0,4%	9 091 606	1,7%	534 780	-94,2%	2 443 199	-5,5%	146 470 295	-5,2%
	039 : JURA	63 694 063	3,4%	6 257 756	-1,3%	347 696	-93,5%	1 962 964	-3,5%	72 262 478	-4,1%
	058 : NIEVRE	60 036 169	3,3%	7 224 447	2,4%	444 186	-92,0%	3 301 166	0,4%	71 005 968	-4,1%
	070 : HAUTE-SAONE	61 772 907	0,7%	6 554 845	0,3%	338 177	-92,2%	1 891 073	-0,4%	70 557 003	-4,8%
	071 : SAONE-ET-LOIRE	142 405 570	3,6%	16 811 629	-0,5%	975 445	-92,0%	5 282 436	-4,9%	165 475 081	-3,8%
	089 : YONNE	90 537 406	3,5%	10 139 744	0,8%	696 005	-90,9%	2 910 979	0,8%	104 284 133	-3,5%
	090 : TERRITOIRE DE BELFORT	36 220 962	-0,2%	601 913	1,9%	128 003	-93,4%	2 042 146	108,8%	38 993 024	-2,0%
			716 816 003	2,3%	69 013 066	1,0%	4 269 820	-92,5%	25 647 196	2,7%	815 746 085
	FRANCE	16 483 973 069	1,9%	1 262 583 995	0,3%	85 684 771	-93,6%	541 559 054	-2,8%	18 373 800 888	-4,9%
Médicaments divers	021 : COTE-D'OR	45 784 254	30,6%	82 303	23,1%	1 670	-97,1%	701 309	24,5%	46 569 535	30,3%
	025 : DOUBS	48 039 539	23,8%	61 572	16,3%	1 532	-97,1%	515 097	30,4%	48 617 740	23,7%
	039 : JURA	23 712 461	20,6%	39 655	13,1%	691	-97,6%	338 237	89,0%	24 091 044	21,0%
	058 : NIEVRE	19 434 663	23,8%	48 163	15,6%	806	-97,2%	272 091	43,1%	19 755 722	23,8%
	070 : HAUTE-SAONE	18 765 848	21,5%	40 646	12,3%	806	-96,5%	610 039	41,3%	19 417 340	21,8%
	071 : SAONE-ET-LOIRE	48 707 303	28,0%	118 142	20,4%	1 792	-97,4%	1 242 507	14,2%	50 069 744	27,4%
	089 : YONNE	33 423 211	23,2%	64 957	15,3%	1 548	-96,3%	390 485	111,9%	33 880 201	23,6%
	090 : TERRITOIRE DE BELFORT	12 320 832	23,1%	3 838	25,2%	442	-95,8%	112 357	9,2%	12 437 469	22,9%
			250 188 110	25,2%	459 276	17,7%	9 288	-97,0%	4 182 122	33,4%	254 838 796
	FRANCE	6 303 796 645	22,4%	8 551 491	20,3%	218 256	-96,9%	100 430 324	15,7%	6 412 996 716	22,2%

Poste LPP

PRESTATIONS	DEPARTEMENT	Régime général		MSA		RSI		AUTRES		TOTAL	
		Montant	PCAP	Montant	PCAP	Montant	PCAP	Montant	PCAP	Montant	PCAP
Appareils matériels de traitements	021 : COTE-D'OR	12 391 530	6,4%	1 026 334	0,5%	60 607	-91,4%	498 004	4,2%	13 976 475	0,9%
	025 : DOUBS	15 329 651	3,6%	1 161 534	2,8%	41 591	-94,6%	261 738	-1,5%	16 794 514	-1,0%
	039 : JURA	6 210 629	7,3%	637 378	-2,1%	21 599	-94,1%	171 625	4,5%	7 041 231	1,0%
	058 : NIEVRE	6 099 890	4,8%	678 225	-0,2%	30 315	-91,6%	277 395	-3,1%	7 085 825	-0,8%
	070 : HAUTE-SAONE	7 484 276	5,7%	818 919	-0,6%	33 061	-91,7%	198 108	3,0%	8 534 364	0,5%
	071 : SAONE-ET-LOIRE	13 898 715	7,8%	1 492 165	-5,6%	70 324	-92,3%	529 364	4,1%	15 990 567	0,6%
	089 : YONNE	8 884 973	7,0%	793 245	-2,3%	50 750	-90,4%	219 093	-5,8%	9 948 061	0,8%
	090 : TERRITOIRE DE BELFORT	4 297 532	2,2%	66 947	-9,8%	9 631	-93,8%	75 100	-6,3%	4 449 210	-1,5%
			74 597 196	5,8%	6 674 746	-1,5%	317 878	-92,4%	2 230 428	1,0%	83 820 248
	FRANCE	1 871 458 105	6,6%	142 447 651	-0,3%	6 531 745	-93,5%	59 871 859	-1,8%	2 080 309 360	1,0%
Articles de pansements	021 : COTE-D'OR	4 548 343	7,3%	472 966	4,5%	21 024	-93,2%	169 573	-3,3%	5 231 906	0,7%
	025 : DOUBS	5 457 201	1,5%	390 450	12,6%	12 835	-94,6%	88 847	7,7%	5 949 333	-1,6%
	039 : JURA	2 310 407	8,0%	250 514	15,4%	8 911	-94,3%	47 429	-0,6%	2 617 261	2,1%
	058 : NIEVRE	2 451 146	4,2%	333 785	9,2%	10 870	-92,5%	113 272	11,2%	2 909 072	0,2%
	070 : HAUTE-SAONE	2 805 296	2,7%	315 041	0,1%	14 055	-91,5%	66 044	-2,3%	3 200 436	-2,4%
	071 : SAONE-ET-LOIRE	5 289 900	8,0%	603 411	-2,2%	18 906	-94,5%	286 767	14,0%	6 198 984	1,5%
	089 : YONNE	3 620 833	4,5%	356 034	-7,4%	25 970	-88,6%	110 825	16,8%	4 113 662	-1,4%
	090 : TERRITOIRE DE BELFORT	1 650 156	12,0%	37 545	-18,2%	5 541	-90,3%	29 461	16,8%	1 722 703	7,6%
			28 133 281	5,5%	2 759 746	2,8%	118 112	-92,8%	932 217	7,5%	31 943 357

Statistique de dépenses (2/2)

Poste LPP

Autres frais LPP	021: COTE-D'OR	162 462	-12,8%	14 151	38,5%	1 061	-88,3%	2 882	-48,1%	180 556	-16,9%	
	025: DOUBS	156 637	-13,2%	12 955	10,8%	1 210	-88,1%	2 404	-47,4%	173 206	-16,3%	
	039: JURA	77 967	12,6%	7 039	-1,8%	193	-96,4%	464	-73,1%	85 664	2,7%	
	058: NIEVRE	90 480	-3,7%	14 731	67,0%	9	-99,8%	2 985	-36,7%	108 206	-3,5%	
	070: HAUTE-SAONE	75 446	-8,9%	6 943	-0,2%	18	-99,1%	440	-63,7%	82 847	-10,9%	
	071: SAONE-ET-LOIRE	162 356	-18,0%	22 482	4,8%	2 469	-71,9%	7 904	23,1%	195 211	-16,8%	
	089: YONNE	159 850	15,8%	16 079	-8,4%	20	-99,8%	3 438	-60,2%	179 388	1,5%	
	090: TERRITOIRE DE BELFORT	16 774	-30,6%	1	-96,9%		-100,0%	494	1,1%	17 269	-31,7%	
			901 973	-7,3%	94 381	4,8%	4 981	-90,6%	21 010	-36,9%	1 022 345	-11,1%
		FRANCE	35 379 954	-1,0%	3 236 578	-7,2%	137 900	-92,7%	1 237 388	-11,5%	39 991 820	-6,0%
Orhèses	021: COTE-D'OR	3 943 109	-4,7%	249 673	-10,4%	19 147	-92,6%	120 518	-14,7%	4 332 447	-10,0%	
	025: DOUBS	4 809 113	-7,6%	225 183	-13,9%	13 637	-94,8%	77 070	-15,4%	5 125 003	-11,9%	
	039: JURA	1 889 570	-8,5%	134 454	-11,2%	8 646	-93,2%	38 534	-10,7%	2 071 204	-13,2%	
	058: NIEVRE	1 426 708	-2,0%	127 383	-15,3%	6 940	-93,3%	48 614	-17,4%	1 609 645	-8,9%	
	070: HAUTE-SAONE	1 892 067	-5,8%	158 030	-9,8%	10 538	-91,2%	45 449	-13,8%	2 106 085	-10,7%	
	071: SAONE-ET-LOIRE	3 571 305	-4,8%	332 644	-10,4%	19 821	-92,0%	103 069	-4,8%	4 026 839	-10,1%	
	089: YONNE	2 199 684	-5,9%	176 910	-11,5%	13 883	-90,5%	52 192	-10,5%	2 442 669	-10,9%	
	090: TERRITOIRE DE BELFORT	1 170 704	-7,5%	16 253	-4,4%	3 094	-94,7%	22 860	9,3%	1 212 911	-10,9%	
			20 902 261	-6,0%	1 420 530	-11,5%	95 707	-92,8%	508 306	-11,5%	22 926 803	-10,9%
		FRANCE	518 789 869	-6,2%	28 469 182	-10,6%	1 998 954	-93,9%	12 907 497	-13,5%	562 165 503	-11,1%

Poste AUTRES

PRESTATIONS	DEPARTEMENT	Régime général		MSA		RSI		AUTRES		TOTAL		
		Montant	PCAP	Montant	PCAP	Montant	PCAP	Montant	PCAP	Montant	PCAP	
Autres rémunérations	021: COTE-D'OR	857 660	-2,0%							857 660	-2,0%	
	025: DOUBS	985 150	-2,2%							985 150	-2,2%	
	039: JURA	558 980	-0,4%							558 980	-0,4%	
	058: NIEVRE	578 855	-0,9%							578 855	-0,9%	
	070: HAUTE-SAONE	549 860	0,0%							549 860	0,0%	
	071: SAONE-ET-LOIRE	974 610	1,2%							974 610	1,2%	
	089: YONNE	706 230	-6,1%							706 230	-6,1%	
	090: TERRITOIRE DE BELFORT	141 170	4,1%							141 170	4,1%	
			5 352 515	-1,4%							5 352 515	-1,4%
		FRANCE	88 890 795	-1,2%							88 890 795	-1,2%
ROSP	021: COTE-D'OR	1 344 573	-22,4%	50	-97,4%		-100,0%		-100,0%	1 344 623	-22,6%	
	025: DOUBS	1 256 461	-19,7%	940	1,1%		-100,0%		-100,0%	1 257 401	-19,7%	
	039: JURA	714 100	-20,8%	310	-61,3%		-100,0%		-100,0%	714 410	-21,0%	
	058: NIEVRE	706 683	-23,6%	150	-87,3%		-100,0%		-100,0%	706 833	-23,8%	
	070: HAUTE-SAONE	621 215	-22,2%		-100,0%		-100,0%		-100,0%	621 215	-22,2%	
	071: SAONE-ET-LOIRE	1 709 753	-22,1%	200	-89,8%		-100,0%		-100,0%	1 709 953	-22,2%	
	089: YONNE	913 752	-24,5%	200	-78,0%		-100,0%		-100,0%	913 952	-24,6%	
	090: TERRITOIRE DE BELFORT	333 077	-16,0%		-100,0%		-100,0%		-100,0%	333 077	-16,0%	
			7 599 615	-21,9%	1 850	-76,8%		-100,0%		-100,0%	7 601 465	-22,0%
		FRANCE	166 883 649	-20,2%	21 890	-85,8%		-100,0%	400	-98,5%	166 905 939	-20,3%

détails Fournisseurs/Pharmaciens Du Territoire de Belfort

[Lien avec fichier](#)



ACTUALITÉS CONVENTIONNELLES

Avenant 21: anti cancéreux oraux

Avenant signé le 29 juillet 2020 et paru au JO le 30 septembre 2020

Objectif de l'accompagnement pharmacien:

- Rendre le patient autonome et acteur de son traitement
- Limiter la perte de repère des patients
- Favoriser le suivi, le bon usage et l'observance des chimiothérapies orales
- Favoriser l'adhésion
- Aider dans la gestion des traitements.

Avenant présenté lors de la commission du 15 septembre 2020.

Transmission d'une information par mailing le 12 janvier 21 avec lien vers le guide interactif et mémo dédié

Accompagnement des officines réalisé sur la fin d'année 2020 (novembre- décembre) auprès des pharmaciens l'ayant accepté.

Mesure dérogatoires

Tableau récapitulatif des dérogations mises en place dans le cadre de la crise sanitaire

Contrôle national facturation

Chaque année, plusieurs pharmacies font l'objet de la vérification de la qualité de leur facturation.

Un nouveau contrôle national facturation au titre de l'année 2020 a débuté en octobre. Ce contrôle va être réalisé progressivement sur 2020 et 2021 compte tenu du contexte particulier de l'année écoulée et celle en cours.

La période de vérification de la qualité de la facturation porte sur les 8 premiers mois de l'année 2020 pour la mise en place du premier contrôle .

1 officine a fait l'objet de la vérification de la qualité de sa facturation sur cette première partie de contrôle
D'autres officines feront l'objet d'une analyse qualité sur le début d'année puis le second trimestre.
1 officine retenue pour le 2d contrôle en principal – 3 autres en secondaires.

Retour sur ce 1^{er} contrôle:

22 anomalies détectées après examen de 100 factures – pas d'observation formulée par le professionnel

Les différentes anomalies constatées:

- Paiement non conforme à la prescription (19 anomalies)
 - Non respect de la LPP, NABM ou code de la SS (3 anomalies)
-

Vaccination anti grippale

La campagne de vaccination contre la grippe a été prolongée jusqu'au 28 février 2021, suite à la décision du ministère des Solidarités et de la santé.

À noter : depuis le 1er janvier 2021, la vaccination antigrippale est également ouverte au-delà des personnes prioritaires, à toute personne le souhaitant.

La campagne de vaccination anti grippale étant dorénavant terminée, la CPAM de Belfort va vérifier que l'ensemble des officines ayant participé à la campagne de vaccination a bien réalisé les démarches préalables permettant cette mise en place.

Bilan de la campagne:

Au 21/12/2020:

- 52,5% de taux de vaccination avec envoi de 33 805 invitations
 - 56,9% de vaccination en BFC pour 666 667 courriers adressés
-



ACTUALITÉ LOCALE

Vaccination: point

Depuis le 25 février, la vaccination en ville a débuté avec la mise en place d'une réservation de flacon par les médecins volontaires auprès de l'officine de leur choix. Le volume de flacon mis à disposition des médecins généralistes va progressivement s'accroître.

Les médecins et infirmiers sont autorisés à vacciner. Sur le versant infirmières, l'injection est autorisée sous la responsabilité d'un médecin.

Une évolution des textes réglementaires est en cours afin d'ouvrir la possibilité aux pharmaciens de participer à la vaccination COVID en ville. Nous ne connaissons pas actuellement la date exacte de révision des textes mais une évolution est envisagée pour le mois de mars.

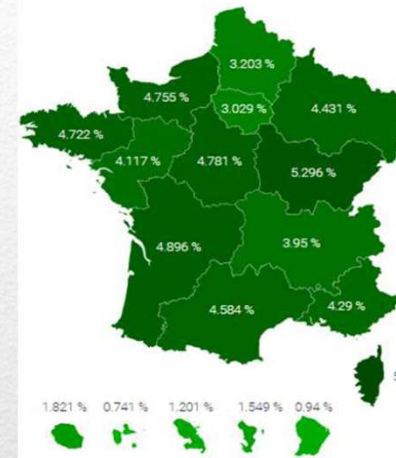
Une campagne d'accompagnement a débuté le 17 février à destination des médecins généralistes.

Vaccination: situation du 90 au 24 février

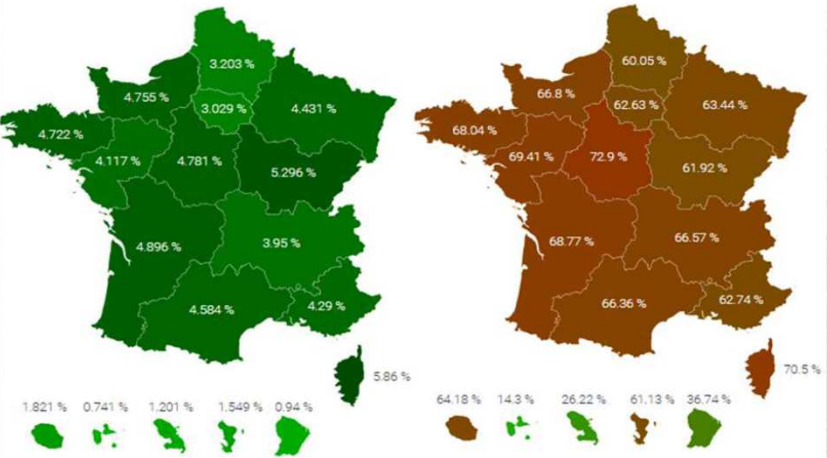
Nombre total de personnes vaccinées (1 ou 2 doses)

Département du patient	Situation sur les 7 derniers jours							Total sur les 7 derniers jours	Cumul depuis début vaccination	Evolution sur les 7 derniers jours
	sem 8				sem 9					
	J 18-févr	V 19-févr	S 20-févr	D 21-févr	L 22-févr	M 23-févr	M 24-févr			
Côte d'Or	544	189	114		75	164	208	1 294	27 252	
Doubs	141	73	25		72	179	64	554	25 998	
Jura	102	83	18		95	4	95	397	18 877	
Nièvre	181	236	62		58	28	36	601	13 933	
Haute-Saône	193	198	191		107	120	122	931	9 350	
Saône et Loire	535	569	223		188	430	387	2 332	28 237	
Yonne	194	232	16		195	145	315	1 097	14 773	
Terr. belfort	129	65	39		74	39	108	454	9 133	
BFC	2 019	1 645	688	0	864	1 109	1 335	7 660	147 553	
France	62 615	58 877	16 973	2 662	33 714	47 713	51 440	273 994	2 712 800	

Pourcentage de vaccinés



Pourcentage de doses utilisées



source : <https://vaccinator.fr> - données : data.gouv.fr

Territoire de Belfort

	Situation sur les 7 derniers jours							Total sur la semaine en cours	Cumul depuis début vaccination	Evolution sur les 7 derniers jours
	sem 8				sem 9					
	J 18-févr	V 19-févr	S 20-févr	D 21-févr	L 22-févr	M 23-févr	M 24-févr			
Moins de 50 ans	30	1	3		49	24	67	174	921	
50 ans à 64 ans	16	5	2		18	7	33	81	1 906	
65 ans à 74 ans	7		2		2	2	2	15	914	
75 ans et plus	76	59	32		5	6	6	184	5 388	
Dont en EHPAD/USLD (dose 1)	2	4						6	1 113	
EHPAD/USLD (dose 2)	30	7			3	5	3	48	848	
Total Territoire de Belfort	129	65	39	0	74	39	108	454	9 133	
BFC	2 019	1 645	688	0	864	1 109	1 335	7 660	147 553	

Taux de vaccination

Département	EHPAD		Population générale
	1ère dose	2ème dose	Taux*
Côte d'Or	79,5%	56,8%	5,12%
Doubs	81,8%	58,3%	4,78%
Jura	58,5%	43,2%	7,32%
Nièvre	65,5%	46,7%	6,98%
Haute-Saône	56,9%	41,3%	4,00%
Saône et Loire	79,6%	44,9%	5,16%
Yonne	62,4%	49,1%	4,43%
Terr. belfort	81,7%	62,3%	6,59%
BFC	72,1%	49,8%	5,30%
France	80,8%	52,8%	4,02%

*Nb de personnes vaccinées (1 ou 2 doses) / population INSEE (estimée au 01/01/2021)

Suivi isolement IDEL: information

Un nouveau dispositif a été mis en place depuis le 20 janvier dernier dans le cadre de la stratégie « Tester Alerter Protéger » renouvelée.

Il est ainsi prévu de proposer à l'ensemble des P0, lors de l'appel « contact tracing » de l'Assurance Maladie, de recevoir sur leur lieu d'isolement la visite d'un infirmier. Ce dernier a pour rôle d'aider les personnes à « réussir leur isolement » en leur prodiguant des conseils sanitaires et d'organisation de la vie quotidienne. Si nécessaire, ils pourront également effectuer des TAG aux autres membres du foyer.

Afin que cette visite intervienne dans les plus brefs délais après l'appel au P0, il est nécessaire d'assurer la rencontre rapide entre les assurés ayant consenti à une visite et les infirmiers proches de leur domicile.

Autant que possible, il a été décidé de s'appuyer sur les URPS et les outils locaux de mise en relation entre infirmiers et patients.

En BFC, cette mise en relation s'appuie sur l'outil inzee.care

Un protocole spécifique avec des mesures renforcées a été mis en place depuis le 9 février dans le cadre de la contamination par un variant.

Suivi MAD

A la demande des représentants, une étude complémentaire a été réalisée à celle précédemment transmise sur la thématique des MAD.

Cette seconde étude expose les remboursements réalisés pour des assurés rattachés à notre organisme mais pour des fournisseurs pouvant être rattachés à un autre organisme que celui de la CPAM 90.

[MAD_V3.xlsx](#)

Numérique: DMP/ MSS/ ADRI

Point de situation du déploiement



MSS: 47 pharmacies ont une MSS soit 96,97%

Taux de télétransmission au 31/01/2021 : 97,40%

SCOR : 100 %

ADRI : 28 pharmacies soit 57.14% Chiffres au 10/02/ 2021. 42 pharmacies seraient en capacité de l'utiliser. OPUS et ESCULAPE ne proposent pas d'offre



Questions diverses

Délai de traitement :

mois		Délai traitement	Taux de Facture non payées
sept-20	FSE	4	1,67%
	B2	4	
	FSP	21	
oct-20	FSE	2	1,43%
	B2	2	
	FSP	18	
nov-20	FSE	4	1,32%
	B2	4	
	FSP	21	
déc-20	FSE	3	1,45%
	B2	3	
	FSP	15	
janv-21	FSE	3	1,26%
	B2	3	
	FSP	17	

Qualité de la facturation: sept à janvier

N° Rejet / Signalement	Libellé Rejet signalement	Nombre	Taux / Total facture	Commentaires
0700060	LE TAUX DE REMBOURSEMENT DEMANDE EST DIFFERENT DU TAUX DE REMBOURSEMENT CALCULE	1 160	0,23	Ce rejet est généré par toute discordance entre le taux facturé et celui qui est calculé par nos bases. A compter du 01/09/20, le taux des honoraires HDA, HDE et HDR est de 65%
1545053	Vérification d'un critère de sélection de mode rejet	658	0,13	Il s'agit d'un paramètre de surveillance de type Rejet. Se reporter aux consignes concernant le paramètre de surveillance qui en découle. En Flux Tiers, cocher " ne pas générer de courrier".
0460051	LE PRESCRIPTEUR EST INCONNU AU FICHIER NATIONAL DES PROFESSIONNELS DE SANTE	514	0,10	Il s'agit d'erreur de saisie des prescripteurs, en cas de présence de la prescription médicale via SCOR au moment du traitement des factures. Ces dernières sont recyclées et une information sur le numéro de prescripteur à utiliser est envoyée via le courrier COMPAGNON
0540084	Incompatibilité prestation/exonération PREV	508	0,10	Le rejet concerne essentiellement la facturation des masques pour lesquelles l'exonération PREV a été télétransmise au lieu de l'exonération soins particuliers (code 3)
4000072	LE VACCIN ANTI GRIPPE A ETE TRANSMIS SANS LE CODE EXONERATION PREV	448	0,09	Les factures sont rejetées quand l'exonération Prévention (code 7) n'est pas transmise. Factures ayant fait l'objet d'un recyclage suite mise à jour de nos bases le 16/12/20
0460054	Incompatibilité prescripteur / nature de prestation	417	0,08	Le rejet concerne essentiellement la facturation des masques des professionnels de santé pour lesquels il faut utiliser le numéro 291991438
4000057	Quantité de conditionnement délivrée > au seuil maxi	363	0,07	Pendant la période de COVID 19, les factures ont été recyclées sans contrôle préalable
0480054	LE CONTRAT CMU-C/C2S OU ACS TRANSMIS EST DIFFERENT DE CELUI PRESENT AU REFERENTIEL	346	0,07	Les factures sont recyclées avec paiement de la part complémentaire dans le cas de facture sécurisée sans indicateur de forçage. Les droits des C2S pour les contrats se terminant pendant la période de COVID 19 ont été prolongés.
0460053	L ETABLISSEMENT PRESCRIPTEUR EST INCONNU AU FICHIER NATIONAL DES ETABLISSEMENTS	260	0,05	Il s'agit en général d'une erreur de saisie du prescripteur, les factures font l'objet d'un recyclage si la pièce justificatif SCOR est reçue au moment du traitement de la facture
0450057	MTM non trouvée BDO	223	0,04	Les factures sont recyclées avec règlement du régime local pour les factures sécurisées sans indicateur de forçage
0270051	Bénéficiaire de prestations inconnu dans BDO	206	0,04	Les factures font l'objet d'un recyclage direct si le fichier SCOR est disponible au moment du traitement de la facture, permet d'identifier le bénéficiaire des soins et qu'il est assuré dans notre organisme
0450082	L EXONERATION MATERNITE CONNUE AU REFERENTIEL N A PAS ETE TRANSMISE	190	0,04	cours pour les prestations facturées. Pour les tire-lait l'exonération maternité est applicable quand le début de la location facturée débute avant la fin de l'exonération
4000078	Taux saisi n'est plus en vigueur depuis plus de 90 jours	182	0,04	Les factures sont rejetées quand le taux de remboursement transmis n'est pas conforme au taux présent à la Base des Médicaments.
4000067	LE PRIX UNITAIRE TRANSMIS N EST PLUS EN VIGUEUR A LA DATE DE DELIVRANCE	169	0,03	Les factures sont rejetées quand le prix unitaire transmis d'un médicament de la facture est supérieur au prix unitaire connu dans la Base des Médicaments.
0450056	L EXONERATION DU TICKET MODERATEUR CONNUE AU REFERENTIEL N A PAS ETE TRANSMISE	157	0,03	L'exonération n'a pas été télétransmise. Ce rejet est généré hors facture sécurisée



Merci de votre attention

Prochaine CPL le 7 septembre 2021 à 9h
pour la section sociale et à 9h30 pour la
section professionnelle
